

# eLevo

AUTOMAZIONE PER PORTE SEZIONALI FINO A 10 m<sup>2</sup>  
E BASCULANTI FINO A 8,5 m<sup>2</sup>



# Elevo

## Automazione per porte sezionali fino a 10 m<sup>2</sup> e basculanti fino a 8,5 m<sup>2</sup>

### COMPATTEZZA E SEMPLICITA'

Elevo è la nuova automazione per porte da garage di KINGgates. Disponibile in 3 kit con guida da 3 metri pre-assemblata in 1 pezzo o in 3 pezzi da 1 metro. Grazie alla spinta di 620 N del motoriduttore, questo dispositivo è la soluzione ideale per aprire e chiudere porte sezionali fino a 10 m<sup>2</sup>.

**Installazione rapida**  
**Sono necessari solo pochi minuti per assemblare questa automazione: la guida è già completamente assemblata nella versione in un pezzo mentre nella versione in 3 pezzi i profili vengono collegati grazie a 2 robusti giunti a incastro.**

L'innesto del gruppo motore con la guida avviene rapidamente attraverso 4 viti e nel caso di problemi d'ingombro a soffitto, la testa motore è progettata per essere orientata a 90° rispetto l'asse della guida.

### MOVIMENTO FLUIDO

La guida in acciaio profilato garantisce un movimento fluido della porta durante le fasi di apertura e chiusura, mentre l'utilizzo della cinghia con anima in acciaio permette di ottenere un basso livello di rumorosità.

**La solidità della guida nella versione in 3 pezzi è garantita da 2 giunti in acciaio stampato.**


### NUOVA ELETTRONICA

Elevo diventa ancora più performante e semplice da programmare, grazie alla centrale elettronica STAR EVO di nuova concezione.

**La procedura di installazione riprende la stessa logica che contraddistingue le centrali KINGgates.**

La regolazione dei principali parametri avviene intuitivamente mediante 3 potenziometri e 4 dip switch.

L'illuminazione del garage è garantita da una pratica **luce di cortesia a LED** integrata nella scheda elettronica.




1.



2.



3.



4.

#### 1. ELETTRONICA

Programmazione in autoapprendimento, parametri settabili con dip-switch e regolazione di forza e velocità

#### 2. LUCE DI CORTESIA A LED

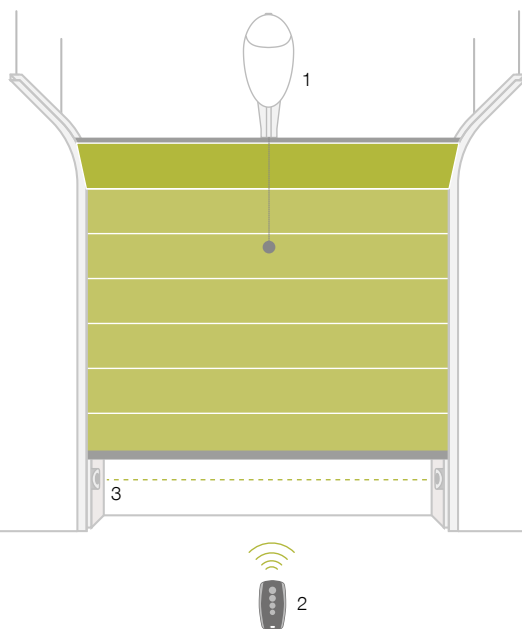
La tecnologia Led garantisce grande luminosità, bassi consumi e grande durata nel tempo.

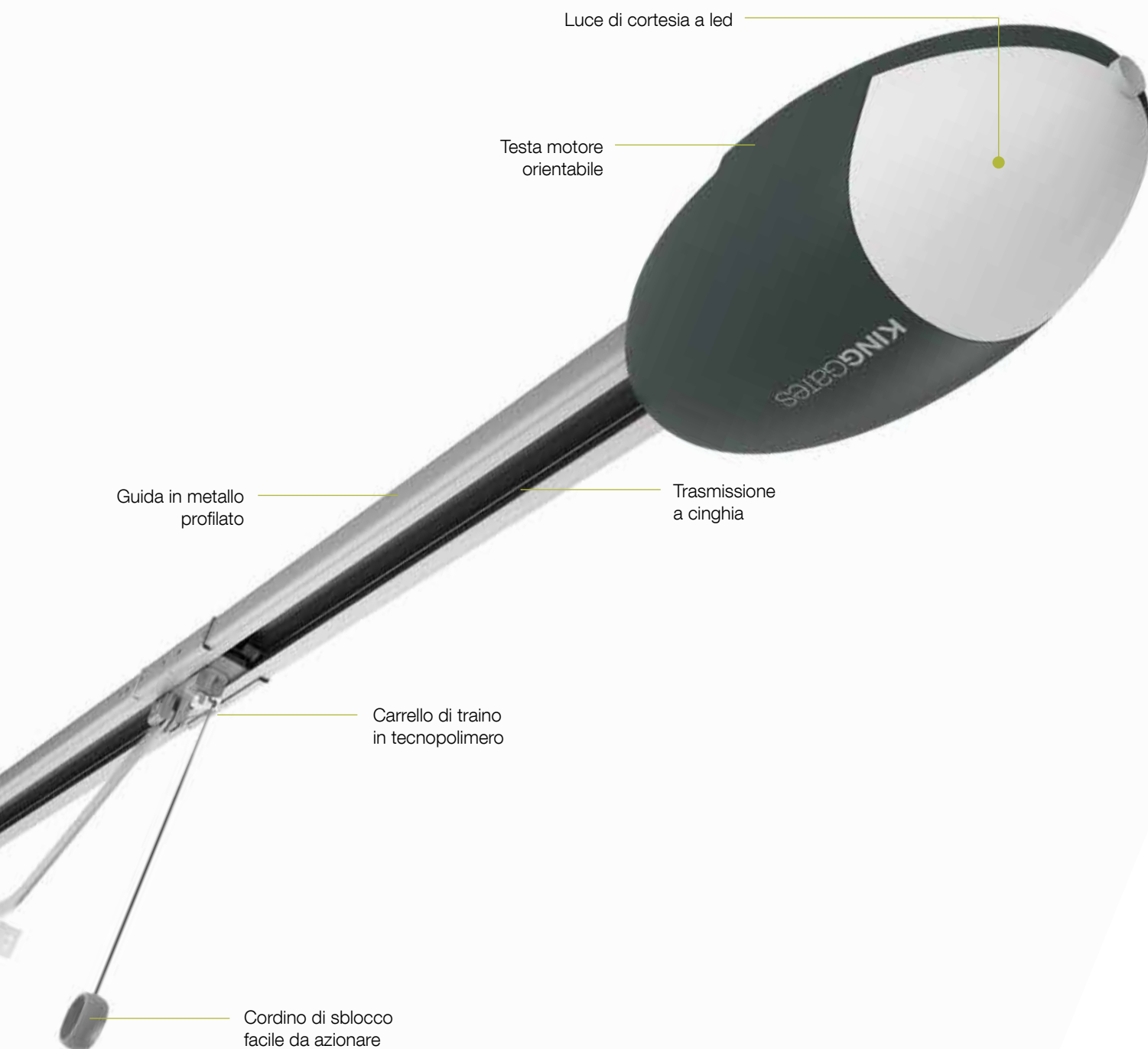
**3. ACCESSO FACILITATO**  
Comodo pulsante di accesso alla zona elettronica

**4. CARRELLO DI TRAINO**  
Robusto e resistente, progettato per permettere una manovra di sblocco intuitiva e sicura

#### IMPIANTO BASE

1. Motoriduttore Elevo
2. Trasmettitore
3. Coppia di Fotocellule





## CARATTERISTICHE TECNICHE

Codice		ELEVO
Alimentazione di rete	(Vac 50 Hz)	230
Alimentazione motore	(Vdc)	24
Potenza massima assorbita	(W)	200
Velocità	(m/s)	0,17
Forza massima	(N)	620
Dimensione max sezionale	(m <sup>2</sup> )	10
Dimensione max basculante	(m <sup>2</sup> )	8,5
Ciclo di lavoro	(%)	30
Grado di protezione	(IP)	40
Temperatura d'esercizio	(°C)	-20 ÷ +55
Dimensioni motoriduttore	(mm)	390x210x130 h

## ELEVO

Codice	Motore	Scheda elettronica	Ricevitore radio	Luce	Encoder	Forza massima (N)
Elevo 620	24 Vdc	Star EVO	•	•	•	620

## GUIDE

Codice	Tipo di trasmissione	Lunghezza guida	Altezza max porta	Formato guida
Elevo Kit 620 R13	Cinghia	3 m	2,4 m	1 x 3 m
Elevo Kit 620 R33		3 m	2,4 m	3 x 1 m
Elevo Kit 620 R14		4 m	3,4 m	1 x 4 m

## ELEVO KIT

Codice	ELEVO 620	GUIDA GRO13 (1X3 M)	GUIDA GRO33 (3X1 M)	GUIDA GRO14 (1X4 M)	STYLO 4K
Elevo Kit 620 R13	•	•			• (1)
Elevo Kit 620 R33	•		•		• (1)
Elevo Kit 620 R14	•			•	• (1)



ELEVO



GRO13 / GRO33 / GRO14



STYLO 4K





**ARC 01**  
Braccio oscillante per porte  
basculanti a contrappesi



**SRO 01**  
Kit di fissaggio  
supplementare



**SRO 02**  
Prolunga per braccio  
di trascinamento



**SBLO 02**  
Kit di sblocco  
con cordino metallico



**STAR EVO**  
Centrale di ricambio per Elevo



**ST GRO**  
Staffa di innesto rapido  
per fissaggio a soffitto



# THE KING SPECIALIST

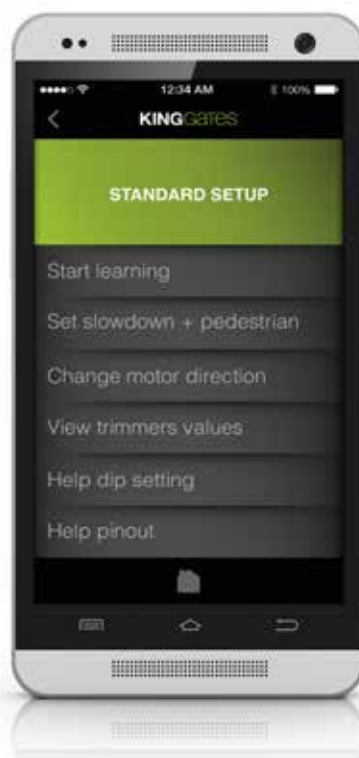


## App KINGspecialist per l'installatore

L'App KINGspecialist permette di completare tutte le fasi di setup dell'installazione operando direttamente sul proprio smartphone o tablet.

### Grazie al modulo wifi KINGCONNECT

installabile ad innesto nelle centrali STARG8 ogni professionista è in grado di gestire tutte le funzionalità dell'elettronica KING Smart Traditional in modo semplice ed intuitivo. L'app introduce inoltre nuove funzionalità, come la programmazione delle manutenzioni periodiche dell'impianto, il check-up della centrale e la gestione dei telecomandi.



## KINGgates si affida ad una rete di installatori esperti e professionali.

KINGspecialist è il programma riservato agli installatori, la qualità KINGgates declinata nel servizio. Innovazioni installer-friendly e aggiornamento continuo per crescere insieme.



**KINGgates**  
[www.king-gates.com](http://www.king-gates.com)

**KING GATES srl**  
Via A. Malignani 42  
33077 Sacile (PN) Italy  
Ph. +39 0434 737082  
Fax +39 0434 786031  
[info@king-gates.com](mailto:info@king-gates.com)